




CONFINDUSTRIA
Verona

Outlook sull'economia veronese

Indagine trimestrale

consuntivo 1° trimestre 2018 - previsioni 2° trimestre 2018





L'ANALISI DEGLI INDICATORI

A seguito di un 2017 positivo per le aziende veronesi, le performance del primo trimestre del 2018 si rivelano migliori rispetto alle previsioni. La crescita produttiva è sostenuta soprattutto dalle vendite sul mercato estero e da un moderato incremento degli ordinativi. Il trend resta positivo, il clima di fiducia si rafforza per l'economia locale.

IL COMPARTO DELLE IMPRESE MANIFATTURIERE



Costante il trend positivo per la produzione veronese

La produzione delle aziende veronesi cresce più degli ultimi anni, superando le previsioni con un valore che si assesta a +2.61%, poco più alto del precedente trimestre. L'85% delle aziende intervistate evidenzia una capacità produttiva normale o soddisfacente.

Il 73% delle aziende riesce a garantire lavori a medio e lungo termine grazie ad un portafoglio d'ordini che rimane costante. Stabile la situazione per l'occupazione con una variazione del +0.67%, e una previsione positiva pari al +0.29%.

Il mercato estero traina la crescita

Le vendite sono in crescita in tutti i mercati ma in riduzione rispetto al trimestre precedente soprattutto sul mercato domestico. Le vendite in zona UE ed extra-UE crescono rispettivamente del 3.05% e del 3.48% mentre le vendite in Italia si assestano a +1.47%.

Moderata la crescita degli ordini (+1.80%) in linea con le previsioni del trimestre precedente. Nonostante il valore sia inferiore a quello del rilevamento precedente, le previsioni rimangono positive con un valore di +1.24% sul mercato interno e +1.50% su quello estero.

Stabili le aziende che hanno un ritardo nei pagamenti da parte dei clienti, pari al 19% delle intervistate. Si riducono le aziende con una situazione tesa di liquidità (7%) e crescono quelle con una buona (45%) e normale (48%) liquidità.

Cresce la fiducia sull'economia locale

Rimangono stabili le aziende che aumentano gli investimenti (26%) mentre crescono le aziende che investono meno (7%); costante la percentuale di quelle che non investono pari al 14%

La fiducia degli imprenditori si riduce lievemente per l'andamento dell'economia nazionale e internazionale ma continua il suo trend positivo per l'economia locale.

IL COMPARTO DELLE IMPRESE DI SERVIZI

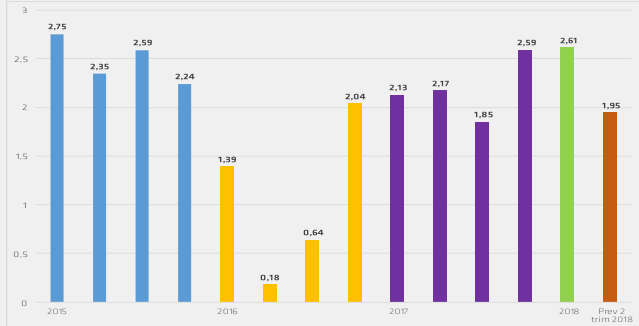


La crescita delle aziende di servizi rallenta rispetto al trimestre precedente, ma rimane comunque positiva. Il fatturato aumenta per il 40% delle aziende intervistate e solo il 15% dichiara che la capacità produttiva è insoddisfacente. Le vendite sono per l'87% dei rispondenti stazionarie o aumentate rispetto all'indagine precedente, così come il portafoglio ordini positivo per l'88% degli intervistati. Molto positive le prospettive di lavoro, con solo il 2% delle aziende che garantiscono meno di 1 mese di lavoro, e di occupazione, aumentata nel 35% dei casi. Sale all'87% la percentuale delle aziende che ricevono i pagamenti nei tempi pattuiti e restano costanti (87%) le aziende con una liquidità buona o normale. Il prossimo trimestre manterrà un clima di fiducia ottimistico in cui il 90% delle aziende consoliderà e aumenterà i propri investimenti.

Positiva la previsione per la produzione del prossimo trimestre con un'aspettativa di aumento per il 44% degli intervistati. Anche le prospettive per ordini e occupazione positive, rispettivamente per il 95% e l'87% delle aziende.

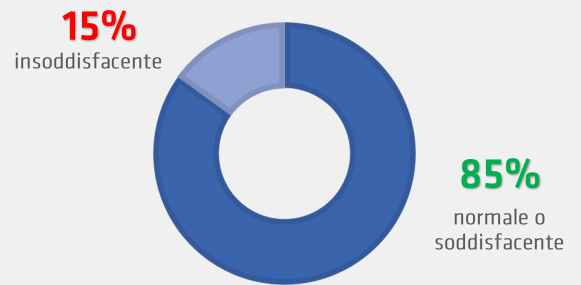


PRODUZIONE



Indice di Produzione, settore manifatturiero, Verona. Var% - valore tendenziale

CAPACITA' PRODUTTIVA

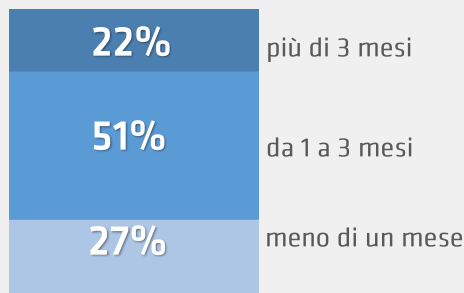


OCCUPAZIONE

+0,67%

1° trim2018/1° trim2017
Var% - valore tendenziale

PROSPETTIVE LAVORO

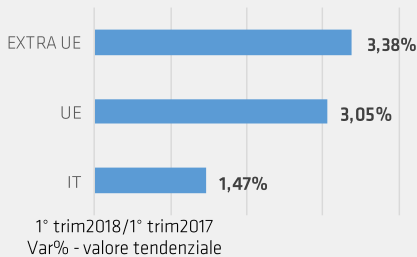


ORDINI

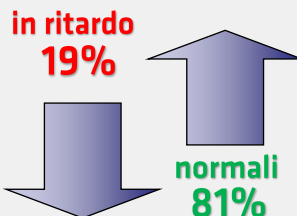
+1,80%

1° trim2018/1° trim2017
Var% - valore tendenziale


VENDITE



INCASSI



LIQUIDITA'



PREVISIONI 2° TRIMESTRE 2018

PRODUZIONE 1,95%

ORDINI IT 1,24%

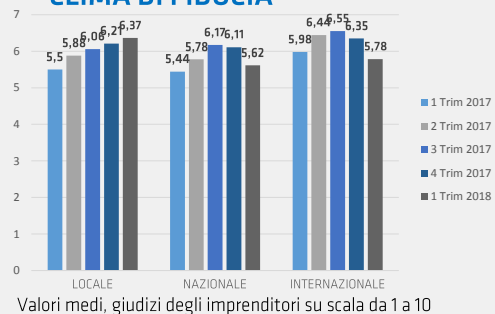
ORDINI ESTERO 1,50%

OCCUPAZIONE 0,29%



1° trim2018/1° trim2017 Var% - valore tendenziale

CLIMA DI FIDUCIA



SETTORE SERVIZI

FATTURATO

In crescita per il **40%** delle aziende, capacità produttiva normale o soddisfacente per il **85%**

VENDITE-ORDINI

Vendite positive per il **88%** delle aziende, ordini in aumento per il **37%**

LAVORO

Prospettive di medio e lungo termine per la quasi totalità delle imprese, l'occupazione aumenta per il **35%**

FINANZA

Incassi stabili, liquidità normale o buona per il **87%** delle aziende

PREVISIONI

Buoni per fatturato, ordini e occupazione. Il **91%** delle aziende ha una previsione per il fatturato positiva



CONFINDUSTRIA
Verona

Nota metodologica:

L'indagine realizzata è di tipo tendenziale, richiede cioè agli intervistati di esprimere un proprio giudizio sull'andamento di determinate grandezze in variazione percentuale rispetto allo stesso periodo dell'anno precedente.

La rilevazione si è svolta nel mese di marzo 2018.

Elaborazione a cura di Confindustria Verona - 25 giugno 2018.